

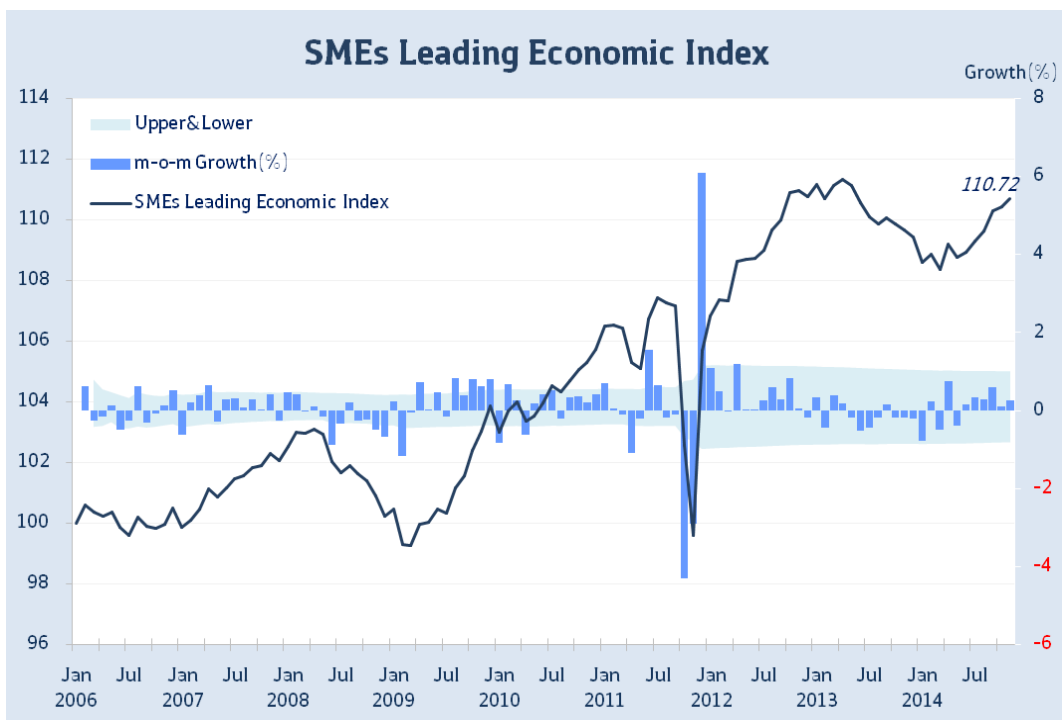
## ดัชนีชี้นำภาวะเศรษฐกิจของ SMEs ณ ธันวาคม 2557

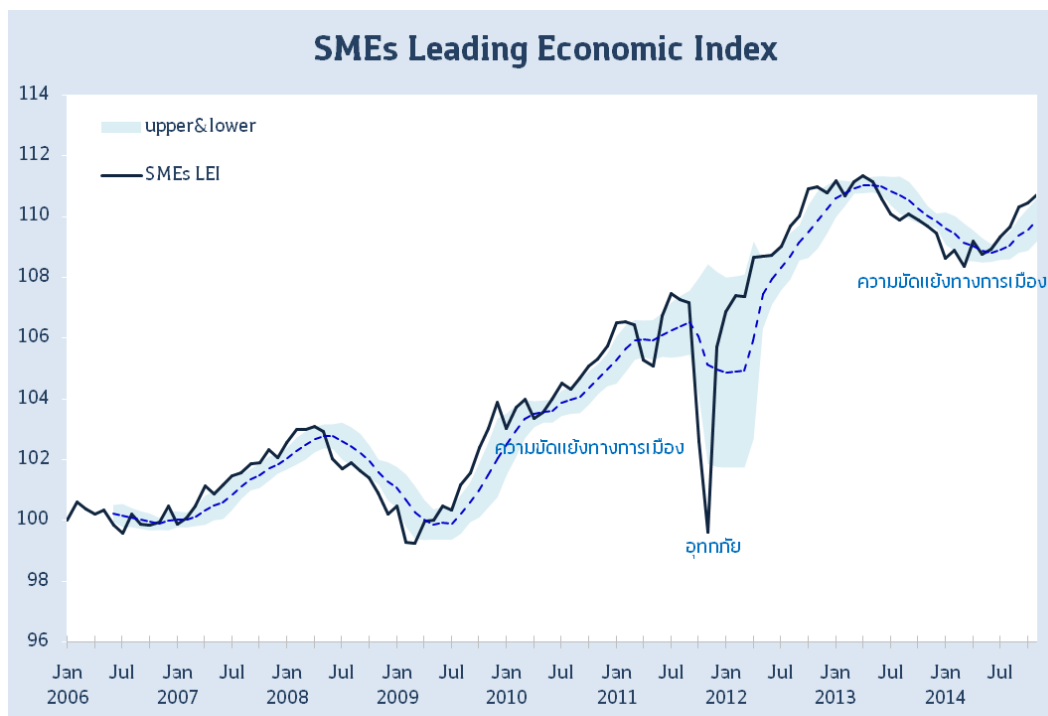
การจัดทำดัชนีชี้นำภาวะเศรษฐกิจของ SMEs มีจุดประสงค์เพื่อเป็นเครื่องมือหนึ่งในการชี้วัดสถานการณ์เศรษฐกิจว่าอยู่ในช่วงขาขึ้น หรือขาลง กำลังเคลื่อนไหวผ่านจุดต่ำสุดหรือสูงสุดมากน้อยเพียงไร และส่งสัญญาณเตือนภัยในระยะสั้น 2-3 เดือนข้างหน้า ให้กับผู้ประกอบการ SMEs และหน่วยงานต่างๆที่เกี่ยวข้อง สำหรับดัชนีชี้นำภาวะเศรษฐกิจของ SMEs เป็นดัชนีที่คำนวณจากตัวแปรชี้นำ 9 รายการ ได้แก่ ภาษีเงินได้บุคคลธรรมดา ปริมาณผลิตรถยนต์นั่งขนาด 1,501-1,800 cc ปริมาณผลิตรถ pick up ปริมาณผลิตซีเมนต์ผสม ปริมาณผลิตพาหนะเพื่อการพาณิชย์ ดัชนีตลาดหลักทรัพย์ mai พื้นที่ก่อสร้างได้รับอนุญาต จำนวนนักท่องเที่ยวต่างชาติ และปริมาณเงินตามความหมายแคบ

## ดัชนีชี้นำภาวะเศรษฐกิจของ SMEs ณ ธันวาคม 2557

### SMEs Leading Economic Index

ภาวะเศรษฐกิจของ SMEs มีการขยายตัวต่อเนื่อง 6 เดือนติดต่อกัน โดยดัชนีชี้นำภาวะเศรษฐกิจของ SMEs (SMEs Leading Economic Index) ณ ธันวาคม ปี 2557 อยู่ที่ระดับ 110.72 ขยายตัวจากเดือนก่อน 0.28 หรือคิดเป็นร้อยละ 0.26 โดยมาจากการขยายตัวเพิ่มขึ้นของตัวแปรชี้นำ ได้แก่ ภาษีเงินได้บุคคลธรรมดา ปริมาณผลิตรถ pick up ปริมาณผลิตซีเมนต์ผสม ปริมาณผลิตพาหนะเพื่อการพาณิชย์ ดัชนีตลาดหลักทรัพย์ mai พื้นที่ก่อสร้างได้รับอนุญาต และปริมาณเงินตามความหมายแคบ





อัตราการเปลี่ยนแปลงในตัวประกอบประกอบของดัชนีชี้ภาวะเศรษฐกิจของ SMEs (หน่วย : % mom)

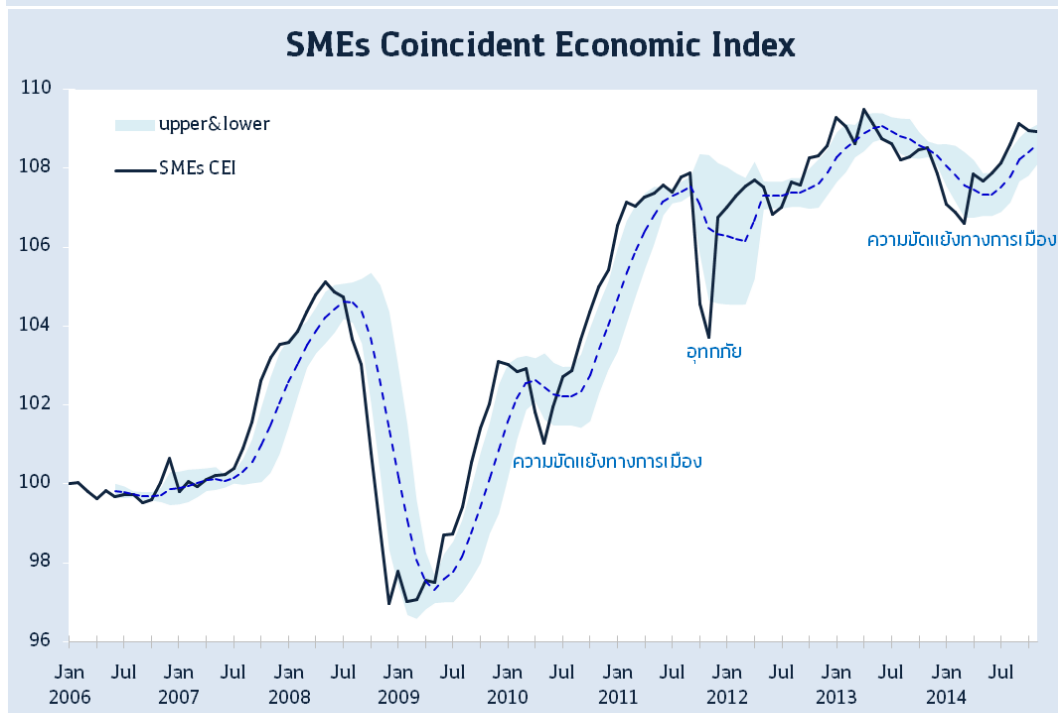
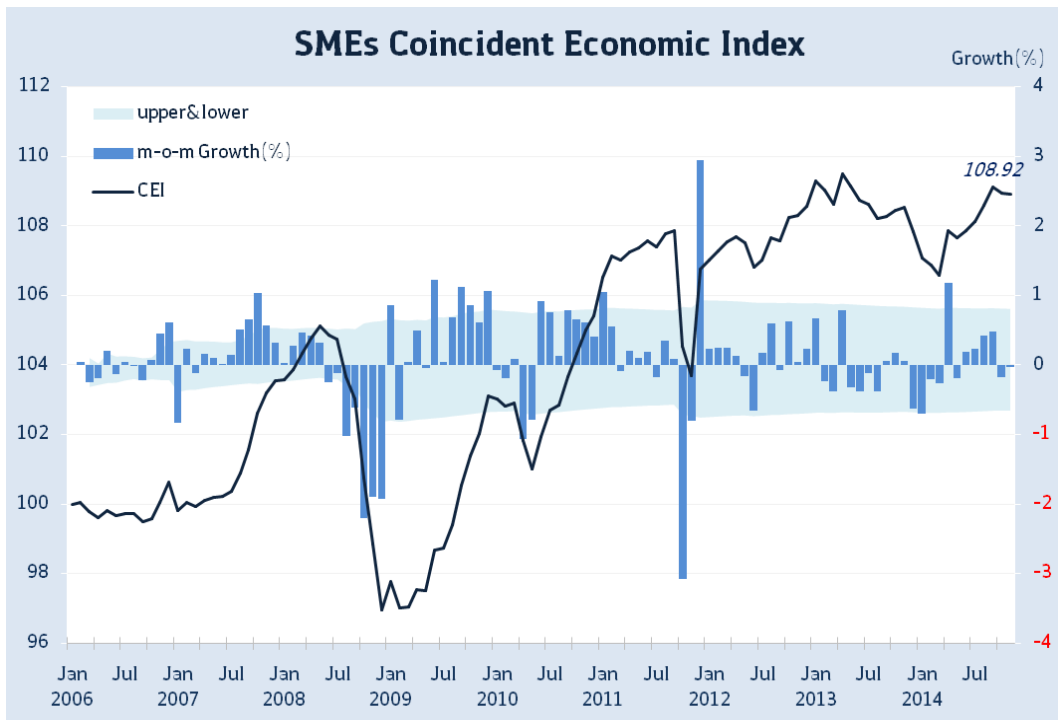
ตัวประกอบประกอบ	2014			เพิ่มขึ้น/ ลดลง
	Sep	Oct	Nov	
ภาษีเงินได้บุคคลธรรมดา	-0.72	-0.20	4.49	↑
ปริมาณผลิตรถยนต์นั่ง	11.01	0.83	-0.80	↓
ปริมาณผลิตรถ pick up	10.80	-6.66	0.36	↑
ปริมาณผลิตซีเมนต์ผสม	-4.16	-3.43	5.27	↑
ปริมาณผลิตพาหนะเพื่อการพาณิชย์	8.76	-3.08	0.81	↑
ดัชนีตลาดหลักทรัพย์ mai	11.65	-0.10	3.25	↑
พื้นที่ก่อสร้างได้รับอนุญาต	20.43	4.87	3.31	↑
จำนวนนักท่องเที่ยวต่างชาติ	4.55	10.53	-3.33	↓
ปริมาณเงินตามความหมายแคบ	-0.91	0.52	0.29	↑
<b>ดัชนีชี้ภาวะเศรษฐกิจของ SMEs</b>	<b>110.31</b>	<b>110.44</b>	<b>110.72</b>	<b>↑</b>
อัตราการเปลี่ยนแปลงของดัชนี	0.60%	0.12%	0.26%	

## ดัชนีปัจจัยเศรษฐกิจของ SMEs ณ ธันวาคม 2557

### SMEs Coincident Economic Index

ดัชนีปัจจัยเศรษฐกิจของ SMEs ณ ธันวาคม 2557 อยู่ที่ระดับ 108.92 หดตัวจากเดือนก่อนเล็กน้อยเท่ากับ 0.03 หรือคิดเป็นร้อยละ 0.03 โดยมาจากการหดตัวของตัวแปร ยอดผลิตรถจักรยานยนต์ จำนวนนักท่องเที่ยว และดัชนีราคาน้ำมัน

ทั้งนี้ตัวแปรชี้นำที่ควรเฝ้าระวัง ได้แก่ ดัชนีราคาน้ำมัน เนื่องจากการหดตัวต่ำกว่าค่าเฉลี่ยปกติ เป็นเดือนที่ 3 ติดต่อกัน



อัตราการเปลี่ยนแปลงในตัวประกอบประกอบของดัชนีปัจจัยเศรษฐกิจของ SMEs (หน่วย : % mom)

ตัวประกอบประกอบ	2014			เพิ่มขึ้น/ ลดลง
	Sep	Oct	Nov	
มูลค่านำเข้าสินค้าของ SMEs	31.02	-12.67	11.83	↑
ภาษีเงินได้บุคคลธรรมดา	-0.72	-0.20	4.49	↑
ยอดผลิตรถจักรยานยนต์	4.32	1.96	-0.33	↓
ดัชนีตลาดหลักทรัพย์ mai	11.65	-0.10	3.25	↑
จำนวนนักท่องเที่ยว	4.55	10.53	-3.33	↓
ดัชนีราคาน้ำมัน*	-6.46	-8.55	-10.75	↓
ดัชนีราคาวัตถุดิบ	-2.35	-0.35	0.21	↑
<b>ดัชนีปัจจัยเศรษฐกิจของ SMEs</b>	<b>109.13</b>	<b>108.95</b>	<b>108.92</b>	<b>↓</b>
อัตราการเปลี่ยนแปลงของดัชนี	0.49%	0.17%	-0.03%	

